

¿CÓMO RECUPERAR INFORMACIÓN ESPECIALIZADA?

Metodología BIG 6

2017



¿Qué debo hacer para encontrar lo que necesito?



PRIMER PASO: Definir claramente qué necesito buscar

«Necesito un congreso que hable sobre la transmisión de ondas wi-fi por medio de antenas»



«Necesito libros que traten sobre el procesamiento de aguas residuales»



«Necesito artículos científicos sobre el tratamiento de diabetes en niños»



SEGUNDO PASO: Identificación de palabras clave

«Necesito un congreso que hable sobre la transmisión de ondas wi-fi por medio de antenas»



« Necesito libros que traten sobre el procesamiento de aguas residuales»



«Necesito artículos científicos sobre el tratamiento de diabetes en niños»



UNIVERSIDAD
EL BOSQUE

Biblioteca
Juan Roa Vásquez

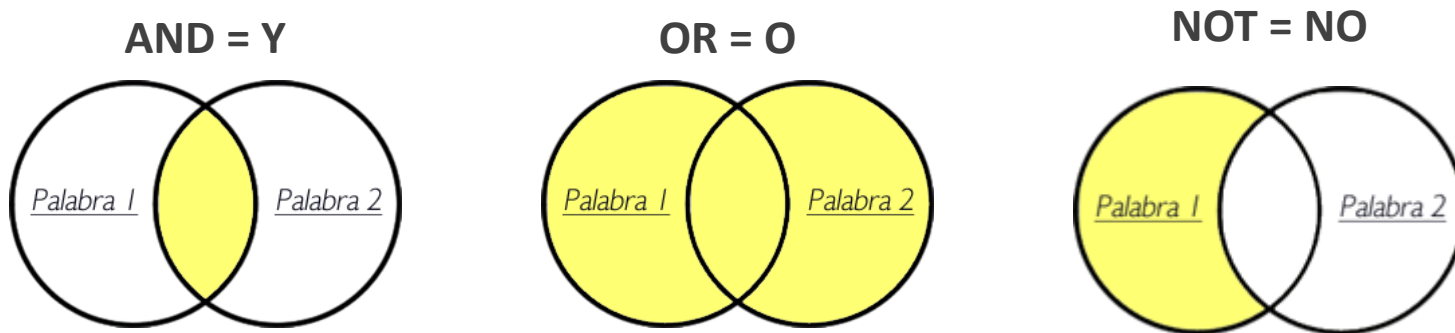
SEGUNDO PASO: Normalización de los términos

Las palabras claves o términos identificados deben ser normalizados. Para eso están diseñados los «**Tesauros**», que son listados de palabras normalizadas sobre cada área del conocimiento.



TERCER PASO: Elaboración de la estrategia de búsqueda

1. A partir de la construcción de la ecuación de búsqueda se podrán combinar las palabras clave.



Encontrará información ubicada en la zona **amarilla**

TERCER PASO: Elaboración de la estrategia de búsqueda

Ejemplos: Podemos crear ecuaciones de búsqueda de la siguiente manera

"Transmisión de ondas" AND wi-fi



Procesamiento OR "Aguas Residuales"



Tratamiento AND diabetes AND niños



Cáncer AND mujeres NOT pulmón



UNIVERSIDAD
EL BOSQUE

Biblioteca
Juan Roa Vásquez

TERCER PASO: Elaboración de la estrategia de búsqueda

2. Identificación de Límites



Tipo de documento



Año de publicación



Idioma



Población



TERCER PASO: Elaboración de la estrategia de búsqueda


3. Localización y acceso de las fuentes de información



Libros



Revistas



CD



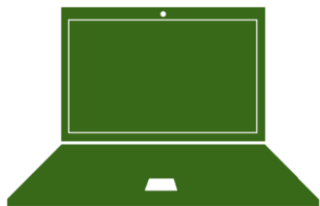
Trabajos y tesis de
grado

No solo puede consultar la Biblioteca de la Universidad, también puede consultar el [catálogo de otras universidades](#) que se encuentren en Bogotá y solicitar en [Préstamo Interbibliotecario](#) el material que necesite.



TERCER PASO: Elaboración de la estrategia de búsqueda

3. Localización y acceso de las fuentes de información



ClinicalKey®

NAXOS
MUSIC LIBRARY



ProQuest

 Springer Link

 Wolters Kluwer
Health

OvidSP

ACCESS^{Engineering}
Authoritative content. Immediate solutions.

La biblioteca suscribe alrededor de **40 bases de datos** y en Internet se encuentran varios recursos Open Access académicos, según la temática de información en la que se enfoque debe seleccionar el recurso más adecuado.



CUARTO PASO: Análisis de la información

Bases de datos Analíticas



A nivel mundial

A nivel Latinoamericano

WEB OF SCIENCE™

Scopus

latindex

publindex
INDEXACIÓN – HOMOLOGACIÓN



QUINTO PASO: Síntesis



Inician su búsqueda



Colecciones de biblioteca
Catálogos universitarios
Bases de datos
Internet

Al encontrar los documentos los gestiona



THOMSON REUTERS

ENDNOTE

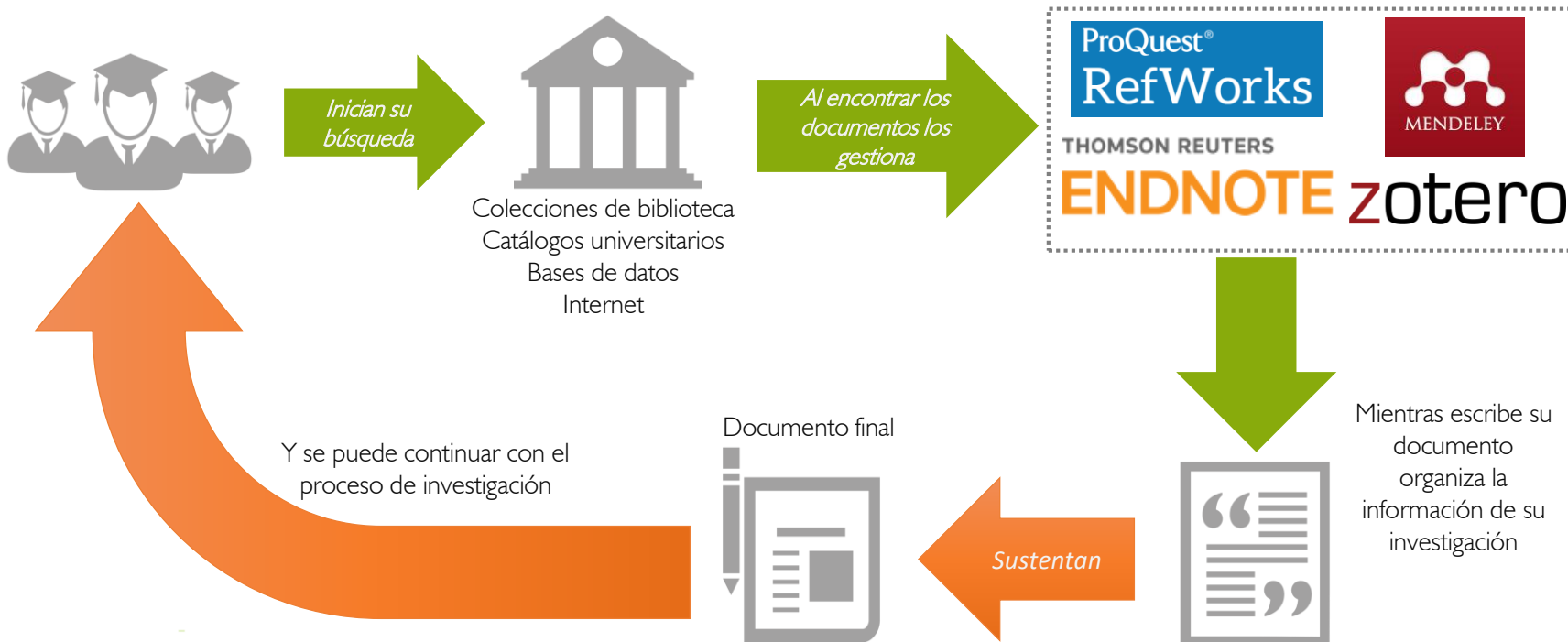


zotero



Mientras escribe su documento organiza la información de su investigación

SEXTO PASO: Evaluación



RECUERDA QUE...

Si necesitas ayuda, siempre puedes contar en la biblioteca con un experto quien puede orientarte en el proceso de búsqueda de información.





¡Gracias!

Universidad El Bosque – Biblioteca Juan Roa Vásquez

Facebook: www.facebook.com/bibliobosque

Instagram: [bibliobosque](https://www.instagram.com/bibliobosque)

Twitter: [@bibliobosque](https://twitter.com/bibliobosque)